

# 4 petits pas POUR NOUS REJOINDRE



Envie de participer à la création de cette épicerie d'un genre nouveau à Thomery ? Suivez ces 4 étapes pour devenir membre et passer vos 1<sup>ères</sup> commandes

## 1 Créer un compte sur Mon Epi

- Se connecter à [monepi.fr/epidethomery](http://monepi.fr/epidethomery)
- Cliquer en bas à droite sur le bouton "s'inscrire"
- Consulter le règlement intérieur
- Compléter les champs d'inscription puis valider

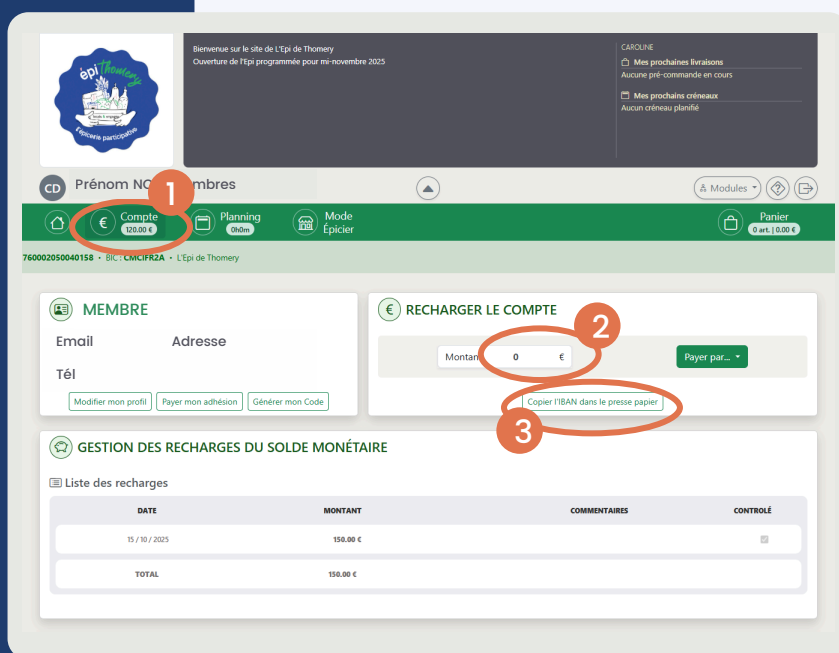


## 2 Réaliser une 1<sup>ère</sup> recharge

- Cliquer sur le bouton "Compte"
- Saisir la somme que vous souhaitez "charger" : 50 € / 100 € / 150 €, etc.
- Copier / coller l'IBAN de l'Epi
- Dans votre compte bancaire, enregistrer l'IBAN de l'Epi puis procéder au virement

!!! En motif bien indiquer votre NOM d'adhésion + date de recharge

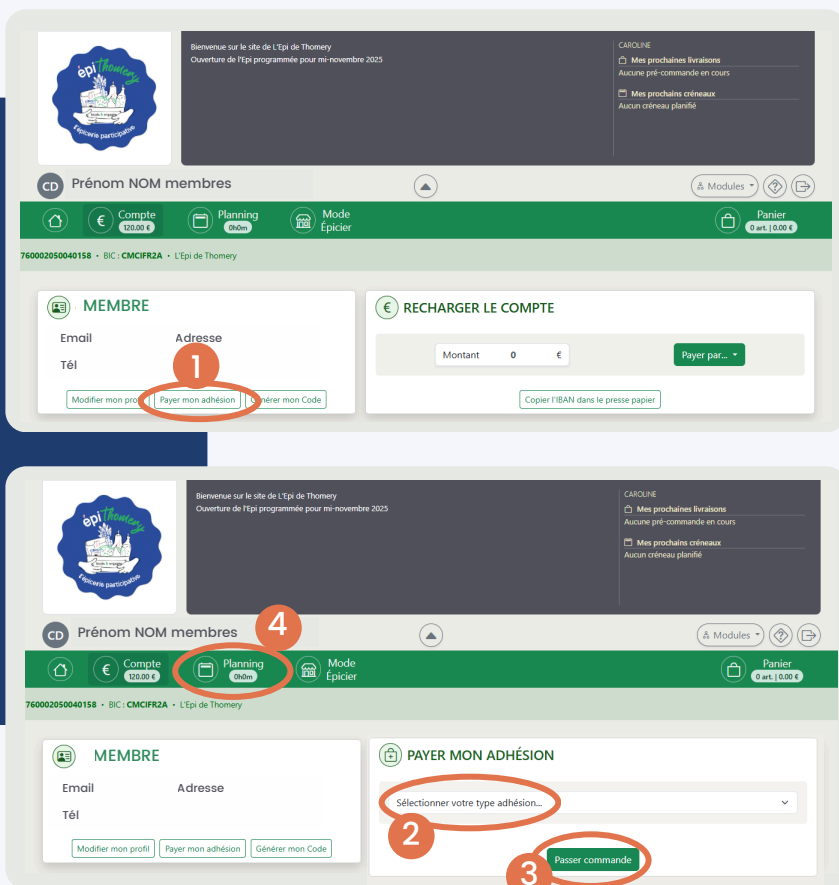
- Sous 72h, le trésorier vérifie la réception du virement et valide la recharge




## 3 Activer son adhésion

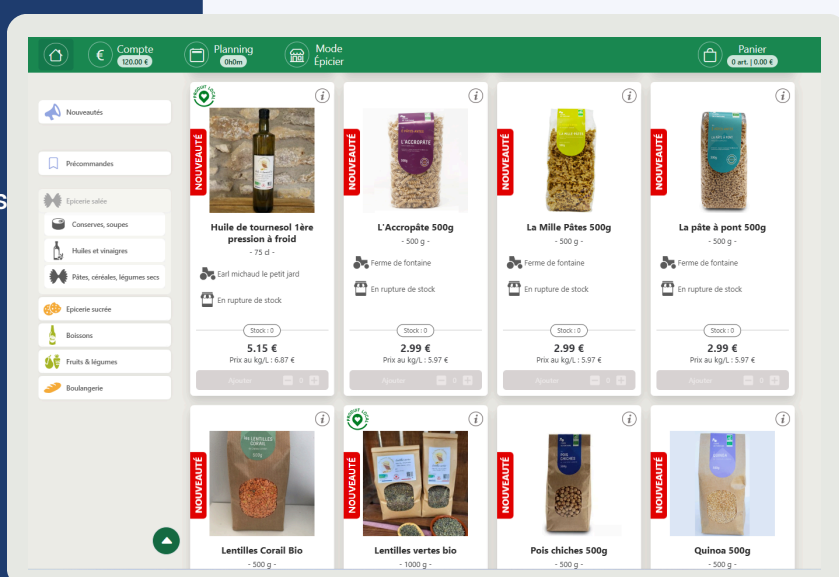
- Utilisez votre nouvelle cagnotte pour souscrire à votre adhésion annuelle 2026
- Cliquer sur "payer mon adhésion"
- Sélectionner le type d'adhésion adapté : solo / couple / famille / solidaire
- Valider votre "commande"

*Pensez, dans le planning, à vous inscrire à votre formation d'épicier*



## 4 Passer sa 1<sup>ère</sup> commande

- Découvrez le catalogue des produits secs puis dans un 2nd temps frais proposés
- Réalisez votre sélection
- Venez récupérer votre panier à l'Epi lors d'une de nos permanences.
- Cuisinez et régalez-vous ! 



Bienvenue, vous êtes maintenant adhérent à l'Epi de Thomery